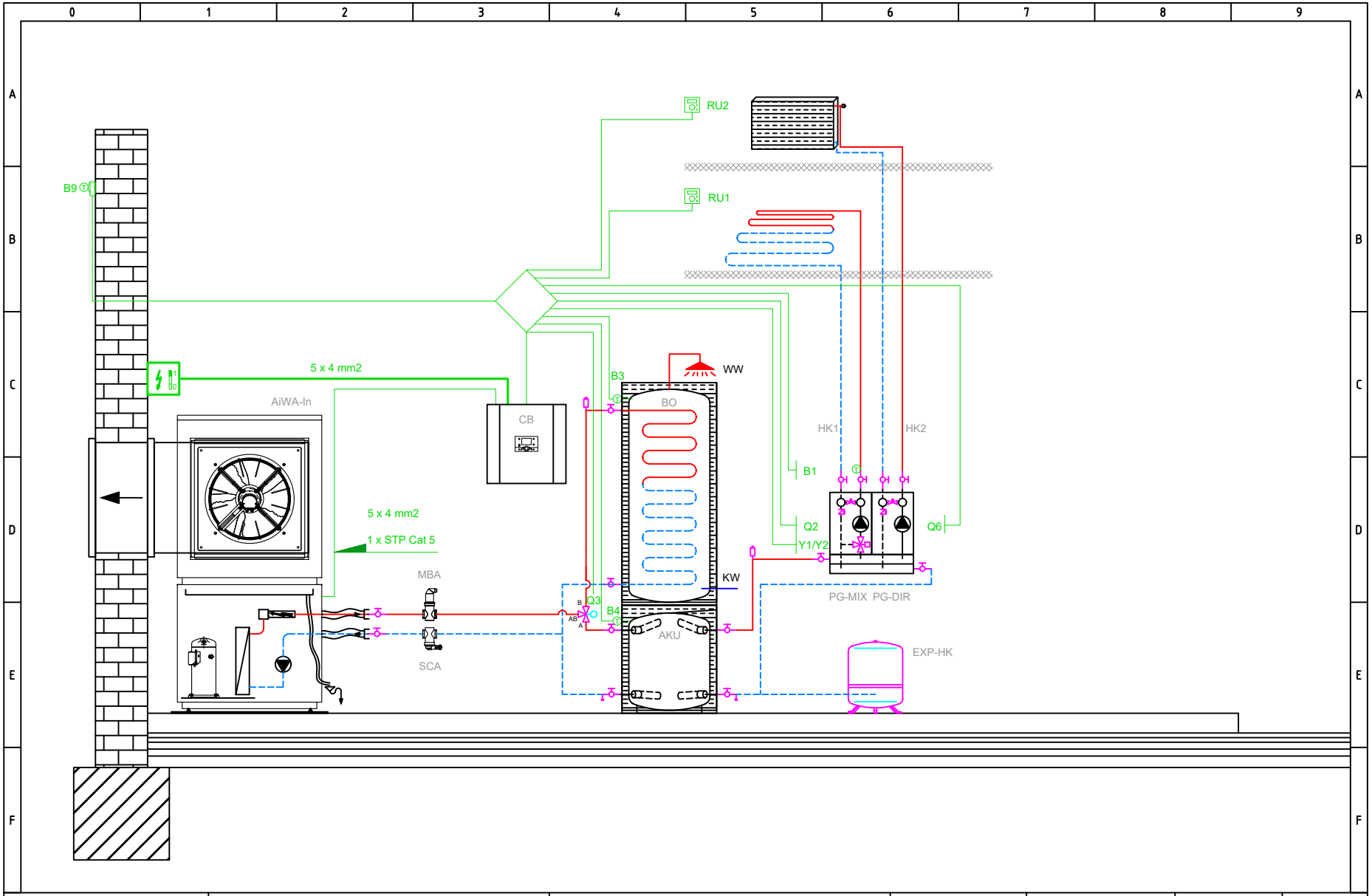

Note:

Lo schema rappresentato è puramente indicativo. Attenzione, nonsostituisce il progetto redatto dal tecnico abilitato, rappresenta unatraccia indicativa e dimostrativa del sistema riportato.

Non ci assumiamo nessuna responsabilità sull'utilizzo dello stessocome indicazione per la realizzazione dell'impianto. Si consiglia laverifica da parte di un professionista abilitato. Per eventuali informazioni inviate una mail a tecnico@hvacsa.ch

Schema valido per : Aiwa In

N°: 004-16

Rev. : 00

Data : 21/09/16

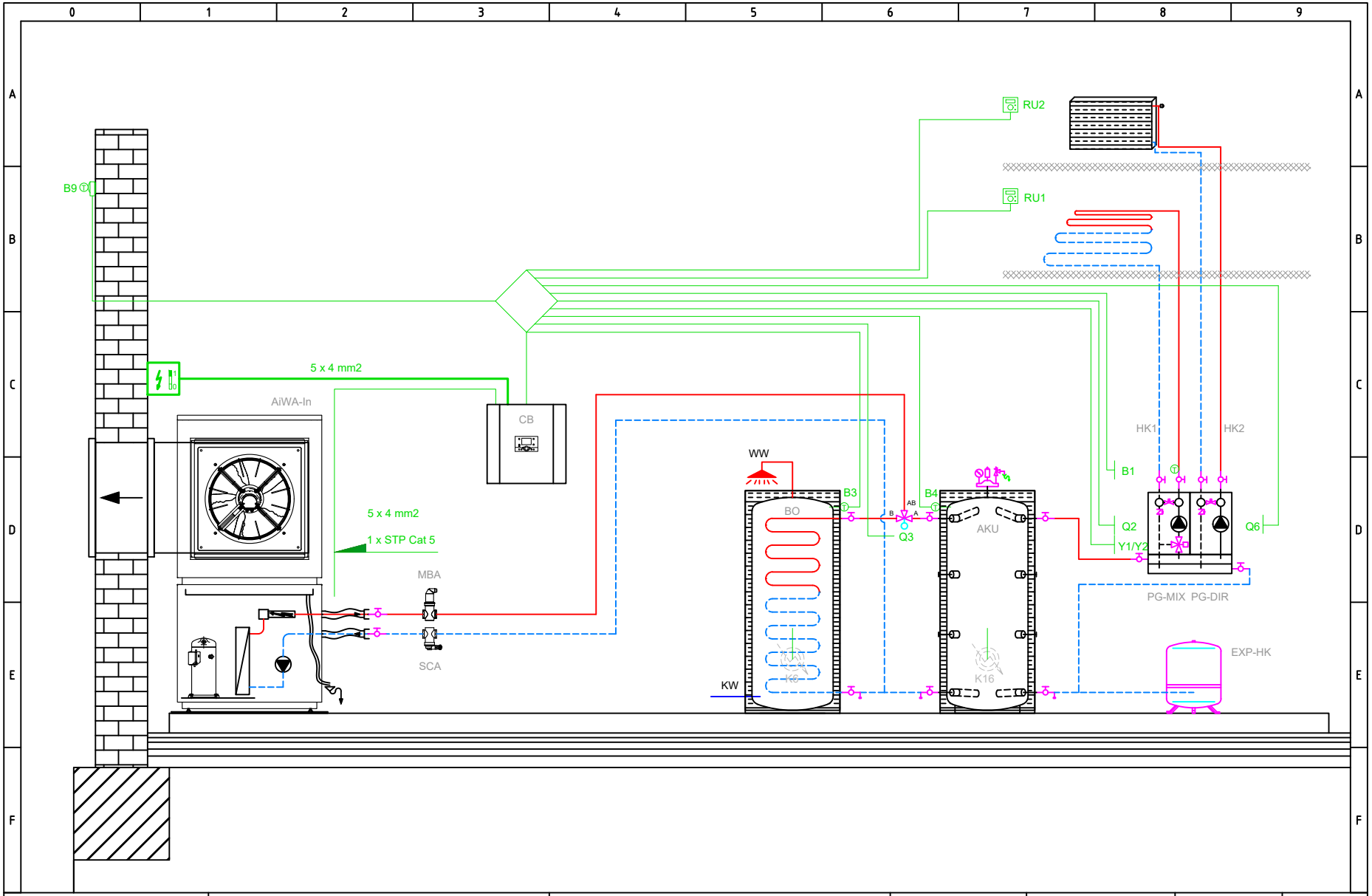

Lo schema rappresentato è puramente indicativo. Attenzione, nonsostituisce il progetto redatto dal tecnico abilitato, rappresenta unatraccia indicativa e dimostrativa del sistema riportato.

Non ci assumiamo nessuna responsabilità sull'utilizzo dello stessocome indicazione per la realizzazione dell'impianto. Si consiglia laverifica da parte di un professionista abilitato. Per eventuali informazioni inviate una mail a tecnico@hvacsa.ch

Schema valido per : Aiwa In

N°: 005-16

Rev. : 00

Data : 21/09/16

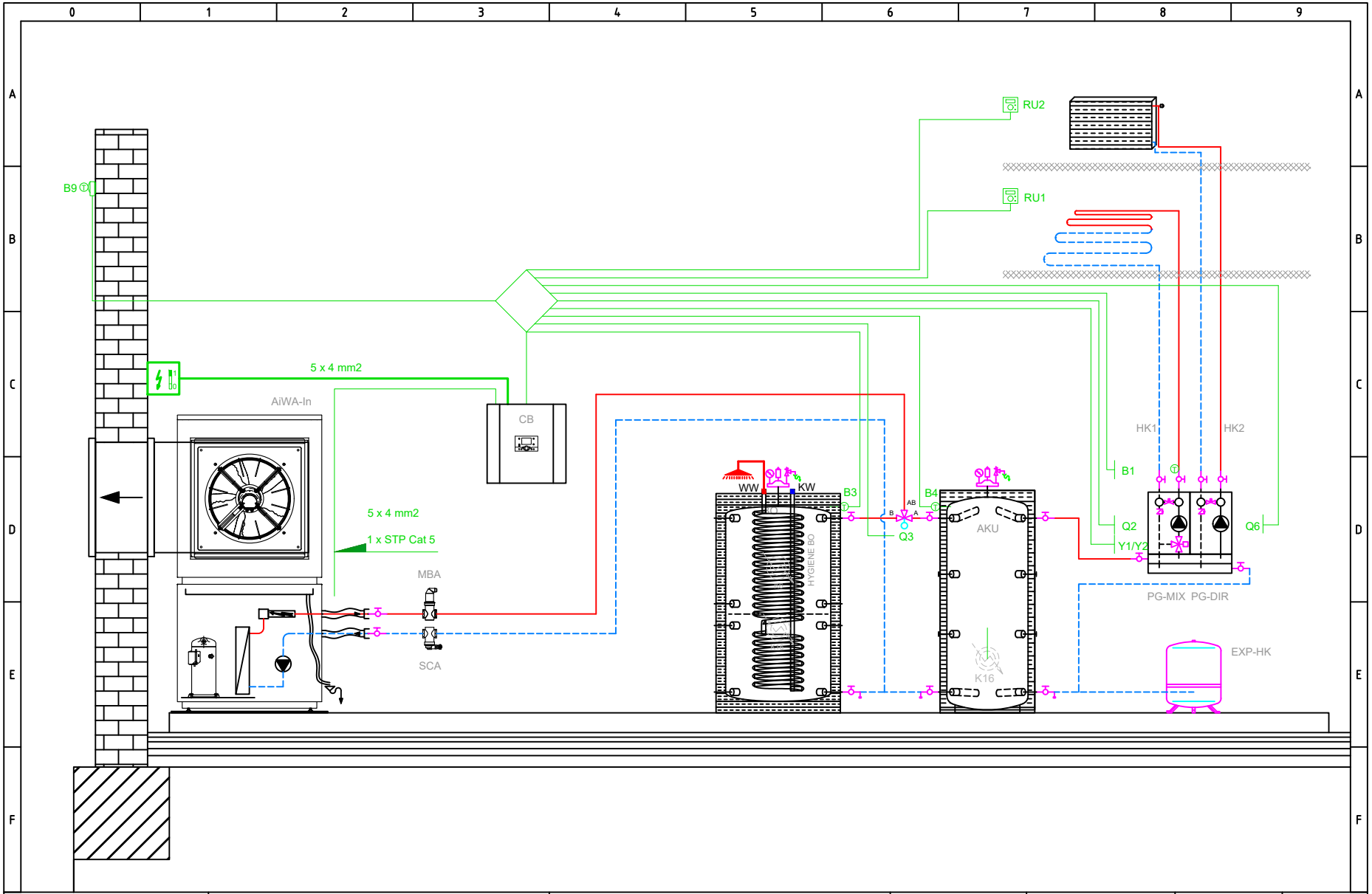

HVAC SA

Lo schema rappresentato è puramente indicativo. Attenzione, nonsostituisce il progetto redatto dal tecnico abilitato, rappresenta unatraccia indicativa e dimostrativa del sistema riportato.

Non ci assumiamo nessuna responsabilità sull'utilizzo dello stessocome indicazione per la realizzazione dell'impianto. Si consiglia laverifica da parte di un professionista abilitato. Per eventuali informazioni inviate una mail a tecnico@hvacsa.ch

Schema valido per : Aiwa In

N°: 006-16

Rev. : 00

Data : 21/09/16